



Tourne, tourne petit poisson

MATERIEL


- > 2 assiettes en carton
- > 1 crayon
- > 1 paire de ciseaux
- > 1 cutter
- > pinceaux
- > peinture
- > attache parisienne/bouton à pression/ficelle




BUT

Faire tourner les poissons.

ETAPES




Dessiner ou imprimer des poissons et en découper deux.



Dessiner les contours des deux poissons sur l'assiette. Découper les contours à l'aide d'un cutter.



Peindre les deux assiettes.



Superposer les assiettes et faire un trou au milieu afin d'y mettre l'attache parisienne. Maintenant, tu peux faire tourner les poissons !

ET VOILÀ !