



Le petit jongleur

MATERIEL


- > Feuilles blanches
- > Ciseaux
- > Feutres de couleurs
- > 1 feutre noir (dessin)
- > 1 attache parisienne





BUT

Faire tourner les petites balles autour du personnage.

ETAPES



Dessiner et colorier un personnage qui jongle (sans les balles). Découper le contour de la tête et des mains.



Sur une autre feuille, dessiner un grand cercle et le découper. Dessiner et colorier des ronds autour du cercle. Faire un repère au centre du cercle.



Prendre une attache parisienne et faire un trou dans le nez.



Mettre le cercle à l'arrière du dessin et faire un trou dans le centre du cercle. Refermer l'attache. Faire tourner les balles !

