

Il était une fois...

MATERIEL


- > Cailloux
- > Peinture acrylique
- > Pinceaux (1 petit et 1 moyen)
- > Palette
- > Feutre blanc et noir
- > Crayon noir
- > 1 petit sac en tissu
- > Papier journal





BUT

Invente tes propres histoires en peignant sur des petits cailloux !


ETAPES



1 Peindre les cailloux en blanc. Répéter l'opération. Une fois sec, dessiner au crayon des objets, des personnages, des lieux, des animaux, ...



2 Peindre les dessins. Une fois sec, passer sur les contours en noir.



3 Mettre les cailloux dans un sac en tissu et piocher de 3 à 5 cailloux. Et en avant les histoires !

ET VOILÀ!

Vous pouvez également remplacer les cailloux par des petites feuilles (légèrement cartonnées de préférence).

Vous pouvez aussi customiser le sac en créant un lino "Il était une fois..." (cf. fiche 43). Il faudra alors utiliser de l'encre lino pour tissu.