


Carte coeur

MATERIEL


- > 1 feuille de couleur
- > 1 feuille cartonnée (couleur unie ou à motifs)
- > 1 crayon
- > Des ciseaux
- > De la colle
- > marqueurs noir et rouge



BUT

Réalise une jolie carte pour dire à un-e proche que tu l'aimes !

ETAPES




Plier la feuille de couleur en deux. Dessiner la forme de la main (le bout du pouce et de l'index sur le pli).



Découper la forme. La déplier pour obtenir un joli cœur.



Plier une feuille cartonnée en deux. Coller le cœur à l'intérieur.



Ecrire un petit mot, décorer l'intérieur et l'offrir à la personne qu'on aime !