

Tigre et ciseaux

MATERIEL


- > 1 feuille
- > Des ciseaux
- > Des feutres de couleur
- > 1 feutre noir





BUT

Dessine un tigre en utilisant une paire de ciseaux !



ETAPES



Dessiner l'intérieur et le contour des poignées pour obtenir des yeux et des oreilles. Dessiner une courbe sur la tête.



Dessiner le contour des poignées pour obtenir le nez puis l'intérieur d'une poignée pour la bouche.



Doubler le trait de la bouche. Dessiner et colorier les yeux et le museau.



Terminer par le pelage, les rayures et la moustache. Colorier.

